


MOBILE ERFASSUNG

per Smartphone

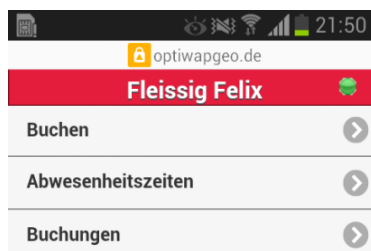


Erfassen der Arbeitszeiten über Handystempeln

Die App „OptiTime – Stempeln“ wird auf dem Mobiltelefon installiert.



In dem Grundmenü stehen verschiedene Menüpunkte zur Auswahl; z.B.



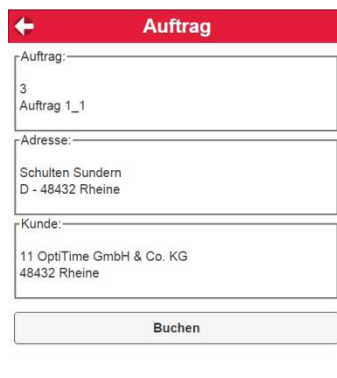
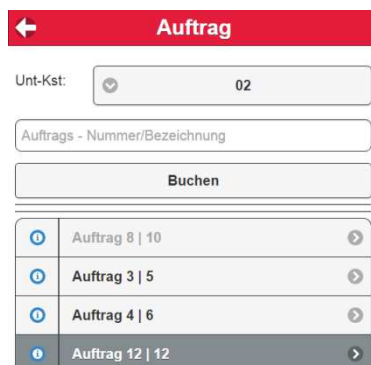
1. Buchen

Menüpunkt „Buchen“ steht für die Erfassung der Arbeitszeiten.

1.1 Auswahl des passenden Auftrages

1.2 Aufträge können anhand der Unternehmenskostenstelle gefiltert werden

1.3 Durch das Scrollen in der Liste oder die Suche im Textfeld kann der jeweilige Auftrag ausgewählt werden



2. Arbeitsbeginn

2.1 Auswahl der Tätigkeit



2.2 Die Buchung wurde abgeschlossen, sobald diese Nachricht erscheint:



3. Gehen/Feierabend

Menüpunkt „Gehen/Feierabend“ betätigen, um den Buchungstag abzuschließen.



4. Buchen

Menüpunkt „Buchungen“ dient zur Kontrolle und Nachvollziehbarkeit der bisherigen Buchungen.

